





강 의 계 획 서

[지원분야:미술(배움과정)]

과 목 명	힐링! 수묵·수채 캘리그래피		강사명	김주숙
강의가능요일	화요일	강의가능 시간	10:00 ~13:00	
강 의 소 개				
목 표	-한글의 아름다움을 예술적으로 표현할 수 있다. -먹의 번짐과 다양한 먹의 효과와 수채화 일러스트를 그릴 수 있다. -학습자의 능력을 개발하고 좋은 글들을 쓰면서 힐링의 시간을 갖는다. -작품구성 및 완성을 통한 성취감을 부여한다			
교 재 명	마음으로 쓰는 캘리그래피(강사자체교재)			
실습재료비	* 재료비 총액 : 60,000 원			
	* 재료비 상세 내역 : -교재:15,000원 -기본도구세트:45,000원 (붓2자루,화선지,먹물,붓발,문진,붓펜,워터브러쉬,엽서지)			
	* 개인 준비물 :글씨연습종이(노트 or A4복사지),먹물그릇(사기접시 등), 물감(수채화 or 한국화),물통			
	*첫 시간 준비물: 글씨연습용 종이			
수강대상	성인	필요기자재	빙프로젝트	
기간별	강 의 내 용			비 고
1주차 (5/13)	<캘리그래피의 개요> - 캘리그래피의 이해 및 과정, 재료설명 - 붓펜글씨(선연습/자신의 서체 분석하기/이름쓰기)			글씨연습종이
2주차 (5/20)	<붓펜글씨-글꼴 익히기/수채화 이해> - 글자의 조형 탐색 - 자음, 모음 다양한 글꼴 익히기 - 수채화의 이론 및 기법 설명/ 다양한 배경표현			
3주차 (5/27)	<문장의 구도변화 및 수채화 꽃 일러스트> - 문장의 다양한 구도 익히기1 - 꽃, 줄기, 잎 그리고 엽서 제작			
4주차 (6/3)	<힐링 문장 쓰기 및 나무 일러스트> - 문장을 다양한 형식으로 쓰기 - 나무 일러스트와 엽서 제작			
5주차 (6/10)	<힐링 문장 쓰기 및 선인장 그리기> - 장문 쓰기 - 선인장 수채 일러스트와 엽서 제작			

6주차 (6/17)	<p><붓 잡는 법 및 선연습/기초 조형 익히기1></p> <ul style="list-style-type: none"> - 문방사우의 이해 및 자세/ 붓 잡는 법 - 다양한 선 연습/기초 조형 익히기 	문방사우
7주차 (6/24)	<p><결구 이해 및 응용></p> <ul style="list-style-type: none"> - 한글 쓰기의 획과 공간 이해 - 한글자 쓰기/ 단어 쓰기 	문방사우
8주차 (7/1)	<p><문장 구성의 다양한 변화/발묵 연습></p> <ul style="list-style-type: none"> - 단문의 다양한 구성1 - 먹과 물감의 다양한 번짐 및 변화 연습 	
9주차 (7/8)	<p><문장 구성의 다양한 변화/삼목법 및 동양화 기법 이해></p> <ul style="list-style-type: none"> - 단문의 다양한 구성2 - 삼목법 및 동양화 기법을 이해하고 꽃잎그리기 	
10주차 (7/15)	<p><문장 구성의 다양한 변화/발묵 응용 잎,줄기 그리기></p> <ul style="list-style-type: none"> - 단문의 다양한 구성3 - 발묵응용 잎과 줄기 그리기 	
11주차 (7/22)	<p><문장 쓰기/발묵 응용 꽃 그리기></p> <ul style="list-style-type: none"> - 장문 쓰기 - 발묵 응용 꽃 그리기 	
12주차 (7/29)	<p><문장 쓰기/나뭇가지 그리기></p> <ul style="list-style-type: none"> - 장문의 다양한 구성1 - 나뭇가지 및 꽃나무 그리기 	
13주차 (8/5)	<p><문장 쓰기/발묵응용 나무 그리기></p> <ul style="list-style-type: none"> - 장문의 다양한 구성2 - 발묵 응용 나무 그리기 	
14주차 (8/12)	<p><여백 이해 및 발묵 응용 작품></p> <ul style="list-style-type: none"> - 작품 구성의 여백 이해 및 응용 - 작품 만들기 	
15주차 (8/19)	<p><다양한 도구로 감성 표현하기></p> <ul style="list-style-type: none"> - 글씨가 가능한 도구들로 캘리그래피 하기 - 나만의 엽서 제작 	
16주차 (8/26)	<p><창작 작품 및 종강></p> <ul style="list-style-type: none"> - 개인 창작 작품 제작 및 종강 	